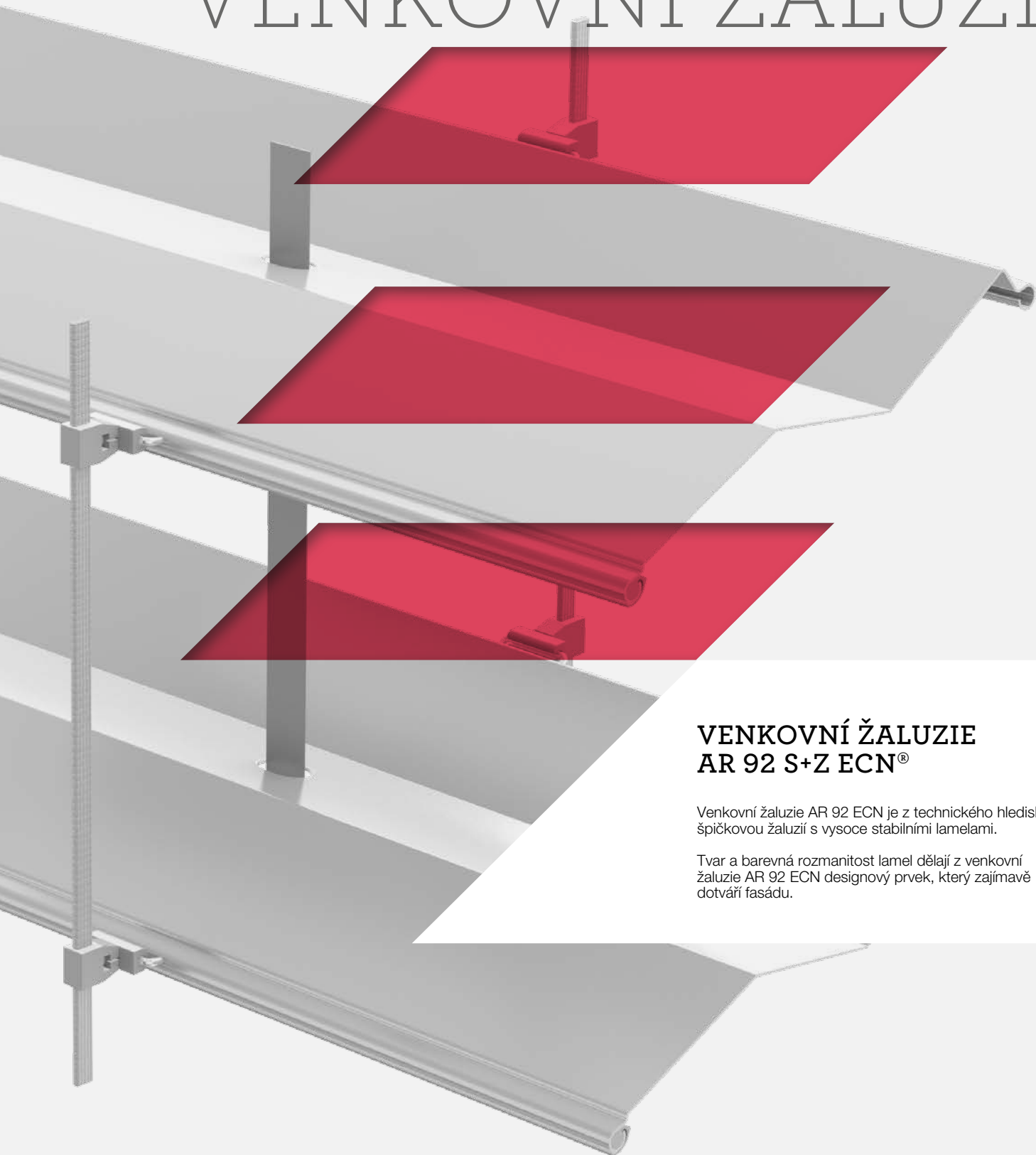


HELLA
HELLA HÄLT

VENKOVNÍ ŽALUZIE



VENKOVNÍ ŽALUZIE AR 92 S+Z ECN®

Venkovní žaluzie AR 92 ECN je z technického hlediska špičkovou žaluzií s vysoce stabilními lamelami.

Tvar a barevná rozmanitost lamel dělají z venkovní žaluzie AR 92 ECN designový prvek, který zajímavě dotváří fasádu.

NEJKRÁSNEJŠÍ ZPŮSOB, JAK REGULOVAT DOPAD DENNÍHO SVĚTLA

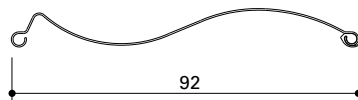
Je skutečný „všeuměl“ a stará se o optimální klima v místnosti:
Chrání proti horku díky odrazu slunečních paprsků před fasádou, nastavitelnými lamelami reguluje dopad světla do místnosti až do zastínění, díky stabilnímu uzavření celého systému lamel chrání proti nepřízní počasí.

Lamely jsou vedeny ve vodicích lištách, aby se minimalizovala hlučnost při provozu.

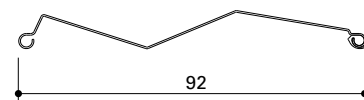
řez lamelou



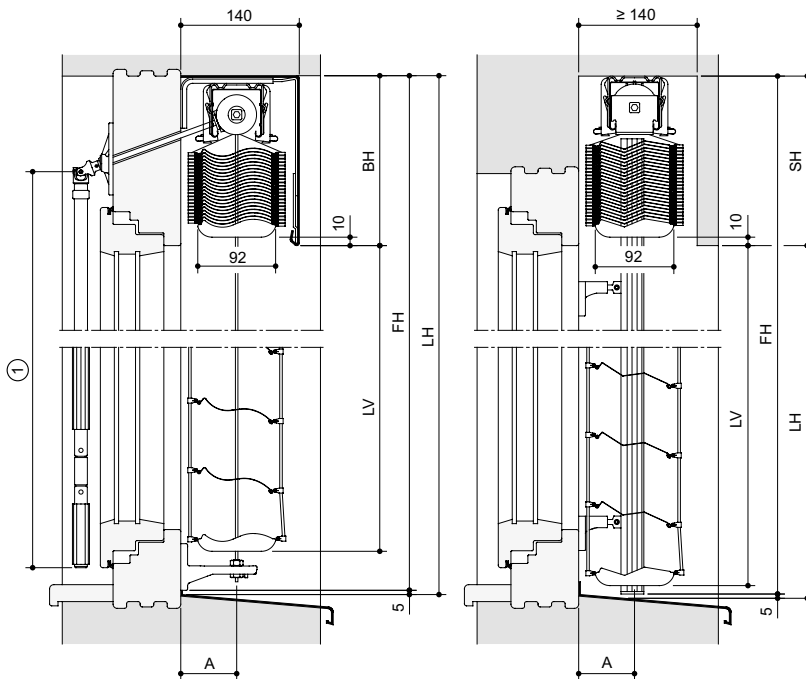
Originální S-lamela, pouze od firmy HELLA:
elegantní měkký profil tvaru vlny



Z-lamela:
moderní geometrická obrysová optika



příklad zástavby



AR 92 s krycí clonou a ovládáním klikou

AR 92 do šachty



s vodicí lištou, uzavřený závěs



s vypnutím lankem, 45° naklopené lamely

Výrobní výška [mm]	1000	1500	2000	2500	3000	3500	4000	4500	5000
výška "balíku" při výšce žaluzie [mm]	150*	180*	205*	230	260	290	320	345	370

šířka lamel [mm]	92	typ lamel	olemované
postranní vedení	lanko / vodicí lišta	max. výška [mm]	5200 (K/M)
min. šířka [mm]	430 (K) / 450 (M)	max. šířka [mm] jednotlivé zařízení	5000 (K/M)
max. plocha závěsu [m²] jednotlivé zařízení	14 (K) / 20 (M)	max. plocha závěsu [m²] spřažená zařízení	12,6 (K) / 22,5 (M)

K = Klika, M = Motor

* U spodní lišty naklápěcí je minimální výška šachty / výška clony 230 mm.